

Istruzioni per il prelievo

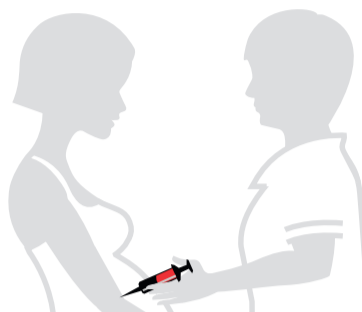
1 Prelevare il sangue materno



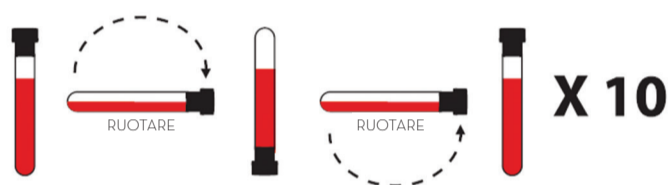
10 ml di sangue in ciascuna delle
2 provette Streck Cell-free DNA



Aghi diritti da 20-21 gauge
Niente aghi a farfalla



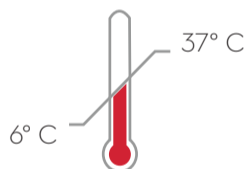
2 Miscelare delicatamente il campione - **NON AGITARE**



Se il campione **NON** viene miscelato in maniera
completa e accurata l'analisi potrebbe fallire rendendo
necessario il prelievo di un secondo campione

3 Confezionamento del campione

**Non congelare
né refrigerare**



Gel Pack



Busta rischio
biologico

4 Confezionamento del box



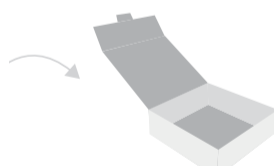
Busta rischio
biologico



Modulo
di richiesta




Consenso
Informato



Box

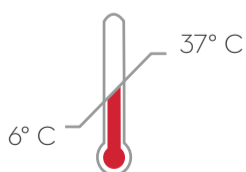
Attaccare le etichette con il codice
e il QR code sul Modulo di richiesta
e sul Consenso informato

5 Spedizione del campione



Box

**Non congelare
né refrigerare**



Bolla di spedizione del
Corriere Espresso